

# ¿QUE ES EL PATRONAJE?

Es una serie de moldes polivalentes elaborados partiendo de un cuadro de tallas y medidas anatómicas, las cuales deben de cubrir un mercado. A estos moldes se les denomina Patrones.

# TIPOS DE PATRÓN

**PATRÓN BASE:** Es el patrón sin ninguna transformación derivada de la moda, también conocido como ***PATRÓN BASE***.

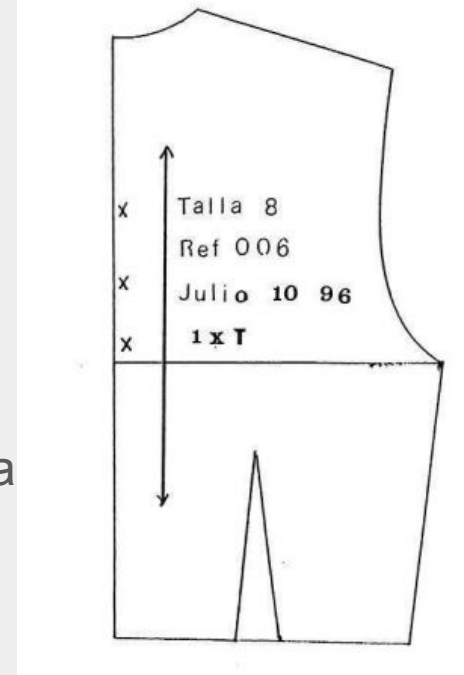
**PATRÓN TIPO:** Es el patrón base transformado según las variantes normalizadas del diseño.

**PATRÓN PROTOTIPO:** Es un patrón tipo debidamente aprobado con todas sus variantes y modificaciones.






# IDENTIFICACIÓN DE LOS PATRONES








Es necesario reconocer,  
identificar y nombrar los  
patrones.

1. Talla
2. Código de referencia
3. Fecha de realización
4. Número de veces a trazar
5. Suma total de piezas

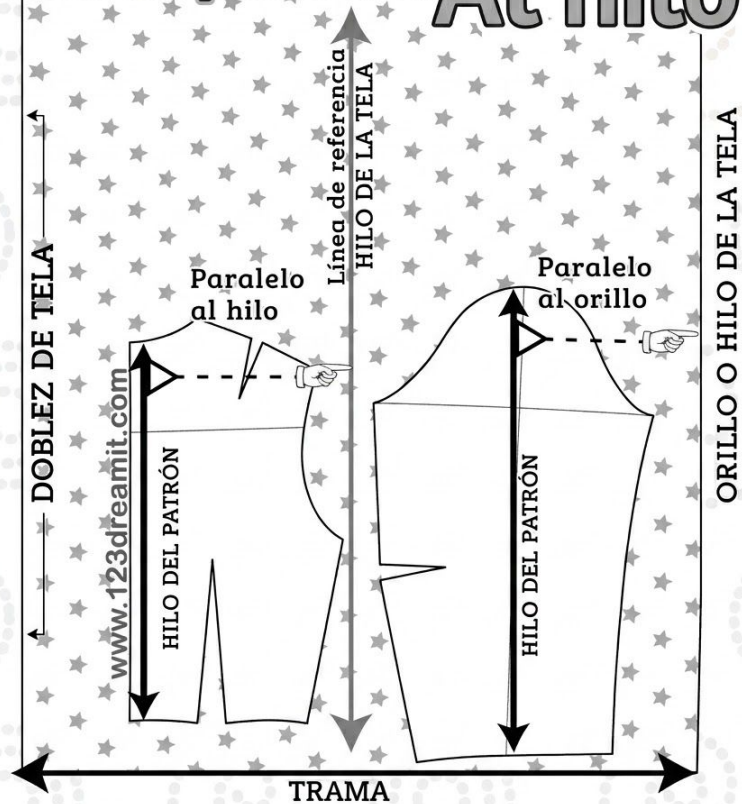


# SIMBOLOGÍA DE LOS PATRONES

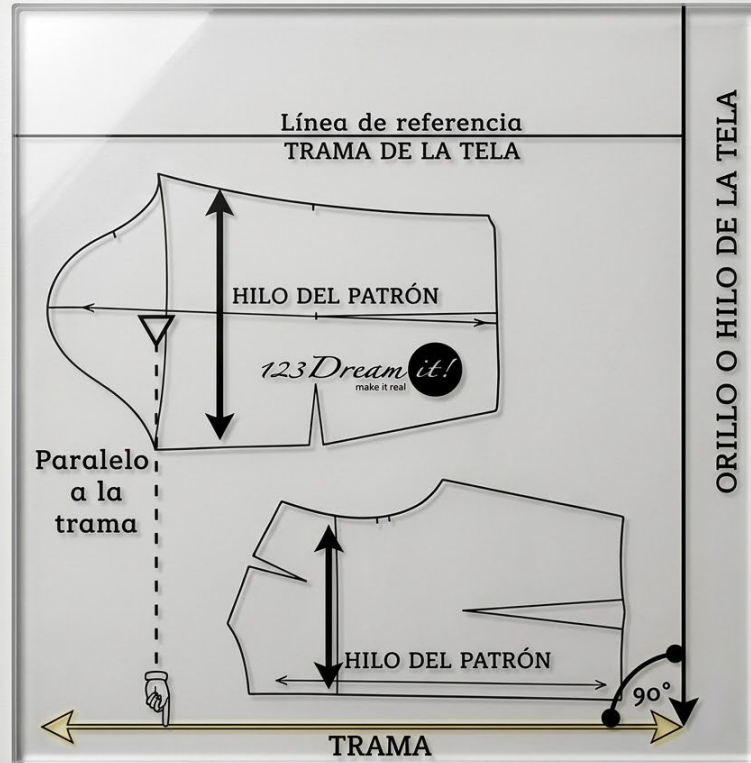
HILO DE LA TELA:	
TRAVES DE LA TELA:	
SESGO DE LA TELA:	
DOBLEZ DE LA TELA:	
PIQUETE:	

PERFORACIÓN	
PESPUNTE	
ELÁSTICO	
BOTÓN	
OJAL	
FRUNCIDO	
CORTAR	
REVÉS DE LA TELA:	X
DERECHO DE LA TELA:	XX

# Corte de patrones: **Al hilo**



# Corte de patrones: A contra hilo



# Corte de patrones: **Al sesgo**

